



ประกาศสำนักงาน ป.ป.ช.

เรื่อง ผลการประเมินคุณธรรมและความโปร่งใสในการดำเนินงานของหน่วยงานภาครัฐ
(Integrity and Transparency Assessment: ITA) ประจำปีงบประมาณ พ.ศ. ๒๕๖๔

ตามที่สำนักงาน ป.ป.ช. ร่วมกับสำนักงาน ป.ป.ท. สำนักงานปลัดกระทรวงการอุดมศึกษา วิทยาศาสตร์ วิจัยและนวัตกรรม สำนักงานคณะกรรมการนโยบายรัฐวิสาหกิจ กรมส่งเสริมการปกครองท้องถิ่น และคณะที่ปรึกษาจาก ๔ สถาบัน ประกอบด้วย มหาวิทยาลัยเกษตรศาสตร์ มหาวิทยาลัยสงขลานครินทร์ มูลนิธิพัฒนาประสิทธิภาพในราชการ และโรงเรียนนายร้อยตำรวจ ดำเนินการประเมินคุณธรรมและความโปร่งใสในการดำเนินงานของหน่วยงานภาครัฐ (Integrity and Transparency Assessment) หรือการประเมิน ITA ประจำปีงบประมาณ พ.ศ. ๒๕๖๔ นั้น

การประเมิน ITA เป็นเครื่องมือในเชิงบวกที่มุ่งพัฒนาระบบราชการไทยในเชิงสร้างสรรค์ มากกว่ามุ่งจับผิด เปรียบเสมือนเครื่องมือตรวจสอบสุขภาพองค์กรประจำปี โดยมีวัตถุประสงค์เพื่อให้หน่วยงานภาครัฐทั่วประเทศได้รับทราบถึงสถานะและปัญหาการดำเนินงานด้านคุณธรรมและความโปร่งใสขององค์กร ผลการประเมิน ที่ได้จะช่วยให้หน่วยงานภาครัฐสามารถนำไปใช้ในการปรับปรุงพัฒนาองค์กรให้มีประสิทธิภาพ ทั้งในด้านการปฏิบัติงาน การให้บริการ และการอำนวยความสะดวกต่อประชาชน อีกทั้งยังเป็นประโยชน์ต่อการนำไปใช้ในการจัดทำแนวทาง / มาตรการป้องกันการทุจริตและประพฤติมิชอบในเชิงประจักษ์ต่อไปด้วย นอกจากนี้ การประเมิน ITA ยังได้รับการยอมรับและถูกกำหนดให้เป็นเครื่องมือในการยกระดับมาตรฐานการดำเนินงานภาครัฐตามตัวชี้วัดที่กำหนดไว้ในแผนแม่บทภายใต้ยุทธศาสตร์ชาติ ประเด็นการต่อต้านการทุจริตและประพฤติมิชอบ ดังนั้น การประเมิน ITA จึงไม่ได้มีเพียงเฉพาะกิจกรรมการประเมินผลการดำเนินงานในด้านคุณธรรมและความโปร่งใสของแต่ละหน่วยงานภาครัฐ แต่ยังประกอบด้วยกิจกรรมภายในของแต่ละหน่วยงานในการยกระดับการเปิดเผยข้อมูลภาครัฐและการปรับปรุงพัฒนาองค์กรให้มีคุณภาพมาตรฐานการดำเนินงานในมิติต่างๆตามกรอบการประเมินให้ดียิ่งขึ้นด้วย

การประเมิน ITA มีกระบวนการดำเนินงานเป็นไปตามหลักการวิจัยประเมินผล (Evaluation Research) โดยคำนึงถึงการเก็บข้อมูลอย่างรอบด้านและหลากหลายมิติ เพื่อให้ผลการประเมินสามารถสะท้อนสุขภาพขององค์กรในด้านคุณธรรมและความโปร่งใสได้อย่างแท้จริง โดยมีการเก็บข้อมูลจาก ๓ ส่วน ดังนี้

ส่วนที่ ๑ การเก็บข้อมูลจากบุคลากรในหน่วยงานภาครัฐ (Internal Integrity and Transparency Assessment: IIT) โดยมีโอกาสให้บุคลากรภาครัฐทุกระดับที่ปฏิบัติงานมาไม่น้อยกว่า ๑ ปี ได้มีโอกาสเทียมกันในการแสดงความคิดเห็นต่อคุณธรรมและความโปร่งใสในองค์กรของตนเอง โดยสอบถามการรับรู้และความคิดเห็นใน ๕ ตัวชี้วัด ได้แก่

ตัวชี้วัดที่ ๑ การปฏิบัติหน้าที่

ตัวชี้วัดที่ ๒ การใช้งบประมาณ

ตัวชี้วัดที่ ๓ การใช้อำนาจ

ตัวชี้วัดที่ ๔ การใช้ทรัพย์สินของราชการ

ตัวชี้วัดที่ ๕ การแก้ไขปัญหาการทุจริต

/ส่วนที่ ...

ส่วนที่ ๒ การเก็บข้อมูลจากผู้รับบริการหรือผู้ติดต่อหน่วยงานภาครัฐ (External Integrity and Transparency Assessment: EIT) ในช่วงปีงบประมาณ พ.ศ. ๒๕๖๔ โดยสอบถามการรับรู้และความคิดเห็นใน ๓ ตัวชี้วัด ได้แก่

ตัวชี้วัดที่ ๖ คุณภาพการดำเนินงาน

ตัวชี้วัดที่ ๗ ประสิทธิภาพการสื่อสาร

ตัวชี้วัดที่ ๘ การปรับปรุงการทำงาน


ส่วนที่ ๓ การเปิดเผยข้อมูลทางเว็บไซต์ของหน่วยงาน (Open Data Integrity and Transparency Assessment: OIT) เป็นการตรวจสอบระดับการเปิดเผยข้อมูลของหน่วยงานภาครัฐที่เผยแพร่ไว้ทางหน้าเว็บไซต์หลักของหน่วยงาน โดยมีคณะที่ปรึกษาการประเมิน ITA ในฐานะผู้เชี่ยวชาญและคนกลาง (third party) เป็นผู้ตรวจสอบข้อมูลและให้คะแนน พร้อมให้ข้อเสนอแนะตามหลักเกณฑ์การประเมินที่กำหนด แบ่งออกเป็น ๒ ตัวชี้วัด ได้แก่

ตัวชี้วัดที่ ๙ การเปิดเผยข้อมูล

ตัวชี้วัดที่ ๑๐ การป้องกันการทุจริต

การประเมิน ITA ประจำปีงบประมาณ พ.ศ. ๒๕๖๔ ได้เริ่มกระบวนการประเมินผ่านระบบ ITAS ที่เว็บไซต์ <https://itas.nacc.go.th/> ตั้งแต่วันที่ ๑ กุมภาพันธ์ ๒๕๖๔ และได้สิ้นสุดกระบวนการประเมินเมื่อวันที่ ๓๑ กรกฎาคม ๒๕๖๔ ซึ่งแม้ว่าในปีงบประมาณนี้ หน่วยงานภาครัฐจะพบกับอุปสรรคในการดำเนินงานภายใต้สถานการณ์การแพร่ระบาดของโรคติดเชื้อไวรัสโคโรนา ๒๐๑๙ (Coronavirus Disease ๒๐๑๙: COVID-๑๙) แต่หน่วยงานภาครัฐทั่วประเทศได้ร่วมมือและให้ความช่วยเหลือซึ่งกันและกัน จนสามารถดำเนินการประเมินตามขั้นตอนที่กำหนดได้ครบถ้วนทั้ง ๘,๓๐๐ หน่วยงาน อีกทั้งในปีงบประมาณนี้ ยังมีประชาชนและเจ้าหน้าที่ของรัฐเข้ามามีส่วนร่วมสะท้อนความเห็นต่อกรดำเนินงานของหน่วยงานภาครัฐเพิ่มมากขึ้นเป็นจำนวนถึง ๑,๓๓๑,๕๘๘ ราย โดยตลอดกระบวนการประเมิน ITA ที่ผ่านมา คณะอนุกรรมการกำกับและพัฒนาการประเมินคุณธรรมและความโปร่งใสในการดำเนินงานของหน่วยงานภาครัฐ ประจำปีงบประมาณ พ.ศ. ๒๕๖๔-๒๕๖๕ และคณะกรรมการประเมินคุณธรรมและความโปร่งใสในการดำเนินงานของหน่วยงานภาครัฐ ประจำปีงบประมาณ พ.ศ. ๒๕๖๔-๒๕๖๕ ได้กำกับกับการดำเนินงานและพิจารณาจากอินทรวงข้อมูลผลการประเมิน ITA เป็นที่เรียบร้อยแล้ว ดังนั้น คณะกรรมการ ป.ป.ช. จึงได้มีมติในการประชุมครั้งที่ ๑๑๔/๒๕๖๔ เมื่อวันที่ ๔ สิงหาคม ๒๕๖๔ เห็นชอบให้สำนักงาน ป.ป.ช. ประกาศผลการประเมิน ITA ประจำปีงบประมาณ พ.ศ. ๒๕๖๔ ให้หน่วยงานภาครัฐที่เข้าร่วมการประเมินและสาธารณชนรับทราบต่อไป รายละเอียดปรากฏตามเอกสารแนบท้ายประกาศ ฉบับนี้ ทั้งนี้หน่วยงานภาครัฐที่เข้าร่วมการประเมิน ITA สามารถรับทราบรายละเอียดผลการประเมิน ITA ของตนเองได้ทางระบบ ITAS ที่เว็บไซต์ <https://itas.nacc.go.th/> ตั้งแต่บัดนี้เป็นต้นไป


ประกาศ ณ วันที่ ๒๖ สิงหาคม พ.ศ. ๒๕๖๔



(นายวรวิทย์ สุขบุญ)

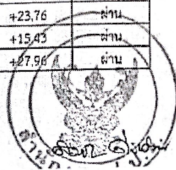
เลขาธิการคณะกรรมการ ป.ป.ช.

ผลการประเมินคุณธรรมและความโปร่งใสในการดำเนินงานของหน่วยงานภาครัฐ
Integrity and Transparency Assessment: ITA
ประจำปีงบประมาณ พ.ศ. 2564



ผลการประเมินคุณธรรมและความโปร่งใสในการดำเนินงานของหน่วยงานภาครัฐ
ประจำปีงบประมาณ พ.ศ. 2564
ประเภทองค์กรปกครองส่วนท้องถิ่น
พื้นที่ภาค 2
จังหวัดปราจีนบุรี

ที่	หน่วยงาน	อำเภอ	คะแนน 2564	ระดับผล การประเมิน	เปรียบเทียบกับ ที่ผ่านมา	เปรียบเทียบกับ เกณฑ์*
1	องค์การบริหารส่วนจังหวัดปราจีนบุรี	เมืองปราจีนบุรี	94.94	A	+34.63	ผ่าน
2	เทศบาลเมืองหนองก๊ก	กบินทร์บุรี	93.39	A	+14.87	ผ่าน
3	เทศบาลเมืองปราจีนบุรี	เมืองปราจีนบุรี	92.64	A	+26.70	ผ่าน
4	เทศบาลตำบลกบินทร์	กบินทร์บุรี	68.51	C	+4.54	ไม่ผ่าน
5	เทศบาลตำบลเมืองเก่า	กบินทร์บุรี	79.43	B	+26.69	ไม่ผ่าน
6	เทศบาลตำบลสระบัว	กบินทร์บุรี	67.11	C	-19.65	ไม่ผ่าน
7	เทศบาลตำบลนาคี	นาดี	83.77	B	+8.36	ไม่ผ่าน
8	เทศบาลตำบลบ้านสร้าง	บ้านสร้าง	93.30	A	+5.95	ผ่าน
9	เทศบาลตำบลประจันตคาม	ประจันตคาม	96.24	AA	+24.67	ผ่าน
10	เทศบาลตำบลโพธิ์งาม	ประจันตคาม	95.36	AA	+19.60	ผ่าน
11	เทศบาลตำบลโคกมะกอ	เมืองปราจีนบุรี	92.01	A	+10.03	ผ่าน
12	เทศบาลตำบลบ้านนาปรือ	เมืองปราจีนบุรี	53.73	E	-13.45	ไม่ผ่าน
13	เทศบาลตำบลอภิมบูรณัม	ศรีมหาโพธิ์	84.86	B	+4.81	ไม่ผ่าน
14	เทศบาลตำบลศรีมหาโพธิ์	ศรีมหาโพธิ์	84.99	B	+26.29	ไม่ผ่าน
15	เทศบาลตำบลโคกขี้	ศรีโหด	91.16	A	+13.89	ผ่าน
16	องค์การบริหารส่วนตำบลกบินทร์	กบินทร์บุรี	96.92	AA	+23.41	ผ่าน
17	องค์การบริหารส่วนตำบลเขาไม้แก้ว	กบินทร์บุรี	61.59	D	+6.59	ไม่ผ่าน
18	องค์การบริหารส่วนตำบลสนนบุรี	กบินทร์บุรี	84.90	B	+7.81	ไม่ผ่าน
19	องค์การบริหารส่วนตำบลนาเขม	กบินทร์บุรี	66.92	C	-3.63	ไม่ผ่าน
20	องค์การบริหารส่วนตำบลบ่อทอง	กบินทร์บุรี	89.49	A	+22.78	ผ่าน
21	องค์การบริหารส่วนตำบลบ้านนา	กบินทร์บุรี	60.07	D	-1.79	ไม่ผ่าน
22	องค์การบริหารส่วนตำบลเมืองเก่า	กบินทร์บุรี	89.75	A	+4.22	ผ่าน
23	องค์การบริหารส่วนตำบลย่านรี	กบินทร์บุรี	64.52	D	+8.34	ไม่ผ่าน
24	องค์การบริหารส่วนตำบลลาดตะเคียน	กบินทร์บุรี	96.57	AA	+13.68	ผ่าน
25	องค์การบริหารส่วนตำบลวังดาล	กบินทร์บุรี	96.21	AA	+10.70	ผ่าน
26	องค์การบริหารส่วนตำบลวังกระดียน	กบินทร์บุรี	92.33	A	+26.31	ผ่าน
27	องค์การบริหารส่วนตำบลวังคำช้าง	กบินทร์บุรี	97.04	AA	+13.43	ผ่าน
28	องค์การบริหารส่วนตำบลหาดนางแก้ว	กบินทร์บุรี	86.54	A	+4.37	ผ่าน
29	องค์การบริหารส่วนตำบลแ่งดินสอ	นาดี	86.05	A	+15.80	ผ่าน
30	องค์การบริหารส่วนตำบลพุ่งโพธิ์	นาดี	97.98	AA	+13.99	ผ่าน
31	องค์การบริหารส่วนตำบลนาคี	นาดี	94.92	A	+23.61	ผ่าน
32	องค์การบริหารส่วนตำบลบุพราหมณ์	นาดี	68.80	C	+5.22	ไม่ผ่าน
33	องค์การบริหารส่วนตำบลสะพานหิน	นาดี	57.62	D	-17.29	ไม่ผ่าน
34	องค์การบริหารส่วนตำบลเจ้าพังดา	นาดี	65.73	C	-0.67	ไม่ผ่าน
35	องค์การบริหารส่วนตำบลบางกระเบา	บ้านสร้าง	75.19	B	+14.04	ไม่ผ่าน
36	องค์การบริหารส่วนตำบลบางเตย	บ้านสร้าง	94.53	A	+23.76	ผ่าน
37	องค์การบริหารส่วนตำบลบางแคน	บ้านสร้าง	89.01	A	+15.43	ผ่าน
38	องค์การบริหารส่วนตำบลบางปลาร้า	บ้านสร้าง	95.27	AA	+17.96	ผ่าน



ที่	หน่วยงาน	อำเภอ	คะแนน 2564	ระดับผล การประเมิน	เปรียบเทียบกับ ที่ผ่านมา	เปรียบเทียบกับ กันเอง*
39	องค์การบริหารส่วนตำบลบางหลวง	บ้านสร้าง	69.92	C	+15.82	ไม่ผ่าน
40	องค์การบริหารส่วนตำบลบางยาง	บ้านสร้าง	75.75	B	+2.38	ไม่ผ่าน
41	องค์การบริหารส่วนตำบลบ้านสร้าง	บ้านสร้าง	74.85	C	+17.70	ไม่ผ่าน
42	องค์การบริหารส่วนตำบลเกาะหมอย	ประจักษ์คคม	86.69	A	+7.48	ผ่าน
43	องค์การบริหารส่วนตำบลคำโตนต	ประจักษ์คคม	94.06	A	+22.11	ผ่าน
44	องค์การบริหารส่วนตำบลคงบัง	ประจักษ์คคม	72.89	C	+7.05	ไม่ผ่าน
45	องค์การบริหารส่วนตำบลบ้านหมอย	ประจักษ์คคม	89.03	A	+16.44	ผ่าน
46	องค์การบริหารส่วนตำบลบุผีผ้าย	ประจักษ์คคม	94.76	A	+16.72	ผ่าน
47	องค์การบริหารส่วนตำบลประจักษ์คคม	ประจักษ์คคม	97.74	AA	+26.49	ผ่าน
48	องค์การบริหารส่วนตำบลหนองแก้ว	ประจักษ์คคม	89.49	A	+29.31	ผ่าน
49	องค์การบริหารส่วนตำบลหนองแสง	ประจักษ์คคม	71.38	C	+8.27	ไม่ผ่าน
50	องค์การบริหารส่วนตำบลโคกไม้ลาย	เมืองปราจีนบุรี	64.39	D	+3.03	ไม่ผ่าน
51	องค์การบริหารส่วนตำบลคงขี้เหล็ก	เมืองปราจีนบุรี	91.67	A	+14.65	ผ่าน
52	องค์การบริหารส่วนตำบลคลองพระราม	เมืองปราจีนบุรี	80.75	B	+7.34	ไม่ผ่าน
53	องค์การบริหารส่วนตำบลอู่ท่ากรม	เมืองปราจีนบุรี	85.28	A	+11.00	ผ่าน
54	องค์การบริหารส่วนตำบลเนินหอม	เมืองปราจีนบุรี	90.22	A	+31.80	ผ่าน
55	องค์การบริหารส่วนตำบลโนนพยอม	เมืองปราจีนบุรี	90.17	A	+20.46	ผ่าน
56	องค์การบริหารส่วนตำบลบางตะขะ	เมืองปราจีนบุรี	71.97	C	-13.35	ไม่ผ่าน
57	องค์การบริหารส่วนตำบลบ้านพระ	เมืองปราจีนบุรี	80.38	B	+27.77	ไม่ผ่าน
58	องค์การบริหารส่วนตำบลไม้ค้ำ	เมืองปราจีนบุรี	77.88	B	+16.98	ไม่ผ่าน
59	องค์การบริหารส่วนตำบลรอบเมือง	เมืองปราจีนบุรี	62.26	D	-14.70	ไม่ผ่าน
60	องค์การบริหารส่วนตำบลวัดโบสถ์	เมืองปราจีนบุรี	92.93	A	+19.93	ผ่าน
61	องค์การบริหารส่วนตำบลกรอกสมบูรณ์	ศรีมหาโพธิ์	85.51	A	+35.93	ผ่าน
62	องค์การบริหารส่วนตำบลดงกระษมายาม	ศรีมหาโพธิ์	79.39	B	+19.20	ไม่ผ่าน
63	องค์การบริหารส่วนตำบลท่าตม	ศรีมหาโพธิ์	75.91	B	-3.35	ไม่ผ่าน
64	องค์การบริหารส่วนตำบลบ้านทาม	ศรีมหาโพธิ์	95.30	AA	+29.64	ผ่าน
65	องค์การบริหารส่วนตำบลศรีมหาโพธิ์	ศรีมหาโพธิ์	79.59	B	+8.56	ไม่ผ่าน
66	องค์การบริหารส่วนตำบลหนองโพรง	ศรีมหาโพธิ์	96.94	AA	+29.83	ผ่าน
67	องค์การบริหารส่วนตำบลหัวหว้า	ศรีมหาโพธิ์	86.95	A	+28.23	ผ่าน
68	องค์การบริหารส่วนตำบลโคกไทย	ศรีมหาโพธิ์	86.73	A	+4.88	ผ่าน
69	องค์การบริหารส่วนตำบลโคกบิน	ศรีมหาโพธิ์	89.00	A	+11.01	ผ่าน
70	องค์การบริหารส่วนตำบลโละชะเอือด	ศรีมหาโพธิ์	89.16	A	+2.77	ผ่าน

*หมายเหตุ: ภายใต้อายุเทศบาลระดับ ประเมินการดำเนินงานการทุจริตและประพฤติมิชอบ ได้กำหนดตัวชี้วัดหน่วยงานภาครัฐที่มีผลการประเมิน ITA ผ่านเกณฑ์ (85 คะแนนขึ้นไป) โดยในช่วงระยะปี พ.ศ. 2561 - 2565 จำนวนค่าเป้าหมายที่ร้อยละ 80

